

きん じょ ぼう けん ぶ たい
ご近所は、冒険の舞台になる。

in X YASUNAGA DIGITAL

夏休み1マイル アドベンチャー

Summer Vacation 1mile Adventure



なつ やす ち ず
夏休み1マイルアドベンチャーの地図は、

いえ きん じょ ぼう けん
家の近所を冒険し、

もん だい こた か
「問題」と「答え」を書いていき

はっ けん つ かさ ち ず
発見を積み重ねていく地図になっています。

れん しゅう れい だい こた
はじめは、練習として例題の答えを

じ ぶん み か
自分で見つけて書いてみよう。

れん しゅう お つぎ ほん ばん
練習が終わったら、次は本番。

ほん ばん いえ きん じょ
本番では、家の近所にある

「なぜ?」「どのくらい?」「なんだろう?」「いつ?」「どこ?」

おも じ ぶん もん だい か
と思うことを自分で問題に書いて、

こた じ ぶん じ しん み か
その答えを自分自身で見つけて書いてみよう。

もん だい こた みずか み か
問題と答えを自ら見つけて書いてくりかえしていくことで、

はっ けん ちから
発見する力がついていくよ!

ぼう けん 冒険シール

もんだい こた か かたち さん こう
問題や答えを書くシール。形を参考に

き
気になることをさがしてみてもいいかも。




ち ず 地図シール

ぼう けん ちい
冒険シールよりも小さくてカラフルなシール。

ある はっ けん たて もの し ぜん
歩いて発見した建物や自然のシールをはっていくことで

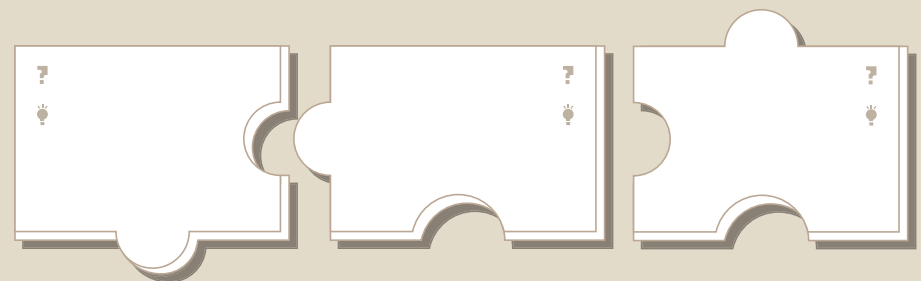
ば しょ わ ほん かくてき ち ず ちか
場所が分かりやすくなり、本格的な地図に近づくよ!



れい だい 例題シール

ひだりした れいだい えら
はじめに、左下の例題からテーマを選び


つか こた かんが
このシールを使って答えを考えてみよう。




Step1

ぼう けん どう ぐ
冒険の道具をそろえろ!


まずは1マイルアドベンチャーに
ひつよう
必要なものをそろえよう。
ひつよう
必要なのは、



ぼう けん ち ず
① 冒険の地図



② シール



③ ペンと下じき

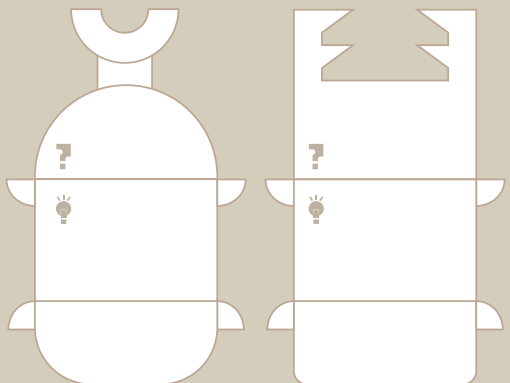


④ inゼリー

Step3

ほん ばん ぼう けん もん たい
いよいよ本番、冒険シールに、問題と
こた りょう ほう し ぶん か
答えの両方を自分で書いてみよう!

もんだい ぶ ぶん じ ぶん いえ きんじょ
問題シールの「?」の部分に自分の家の近所
み
で見つけた「なぜ?」「どのくらい?」「なんだ
ろう?」「いつ?」「どこ?」と思う問題を書い
おも もんだい か
て、「?」の部分に自分自身で見つけた答え
ぶ ぶん じ ぶん じ し ん み こた
を書いてみよう。



Step2

れい だい と
例題シールを解いて、
こた か こ
答えを書き込んでみよう!

ひつよう ひだりした れいだい
必要なものがそろったら、左下にある例題を
さんこう れいだい
参考に、例題シールにチャレンジしよう。

①まずは「?」の部分に例題を一つ選んで
ぶ ぶん れいだい ひと えら
書き込んで、「?」の部分に答えを書いてね。
か こ ぶ ぶん こた か
答えは自分自身で見つけてみよう。

②答えが書けたら、今度は自分が書き込
こた か こんど じ ぶん か こ
だ答えについて「なぜ?」「どのくらい?」
こた
「なんだろう?」「いつ?」「どこ?」と思うことを
つぎ もんだい ぶ ぶん か
次の問題にして「?」の部分に書こう。そして
こた か
答えを「?」に書いてみよう。

③ ②をもう一度繰り返したら、例題は終了。
いちど く かえ れいだい しゅうりよう

Step4

みちび こた たい
導いた答えに対して、
もん たい こた
さらに問題をつくらせて答えよう!

か こた き
STEP3で書いた答えについて、さらに気になる
かんが あたら もんだい か
ことはないかを考え、新しい問題を書こう。
こた み か
そして、その答えを見つけて書いてみよう。

Step5

く かえ
Step3とStep4を繰り返そう!

Step6

ち ず かんせい
地図を完成させよう!

きにゅう お ぼう けん ぼう けん ち ず
記入し終わった冒険シールは冒険の地図に
は じ ぶん ち ず かんせい
貼って自分だけの地図を完成させよう!



以下の三つから、例題を選んで自分なりの答えを考えてみよう!

🗺️ 「1マイル」について考えてみよう!

1マイルって何メートル?

歩くのとどのくらいかかるのかな?

歩いた先には何があるのかな?

歩いた先にある川はどのくらい冷たいのかな?

川にはどんな生き物があるのかな?

川をたどっていくとどこに行くの?

1マイル歩くうちにゴミはどのくらいあったかな?

ゴミの中身って何が多いのかな?

ゴミって結局どうなるんだろ?

🌳 「近くの公園」について考えてみよう!

公園ってどんな木があるのかな?

公園ってどんな虫がいるのかな?

虫って何を食べてるんだろ?

虫のエサはどこにあるのかな?

さいている花は何本あるんだろ?

どんな香りなんだろ?

花によって香りって違うのかな?

アリの巣は何個ある?

アリの巣ってどのくらいのきりなんだろ?

公園にあるアリの巣を全部つなげると

どのくらいのきりなんだろ?

🌡️ 「今日の外の気温」について考えてみよう!

家のまわりでも場所によって暑さは違うのかな?

なんで違うんだろ?

暑い場所はどこな地面だろう?

暑くない場所のまわりにはなにがある?

氷を置いたらどのくらいで溶けるのかな?

どうしたらずしくなるのかな?

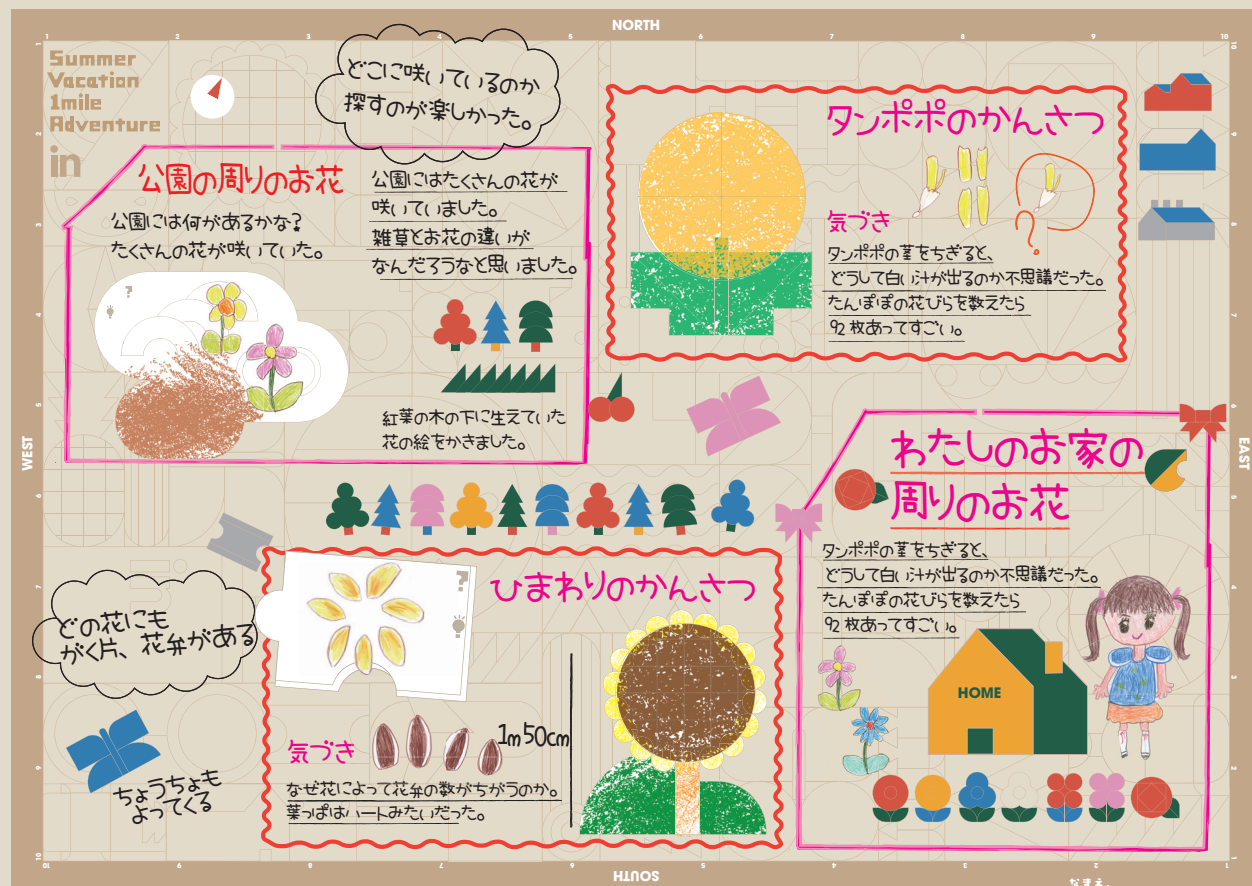
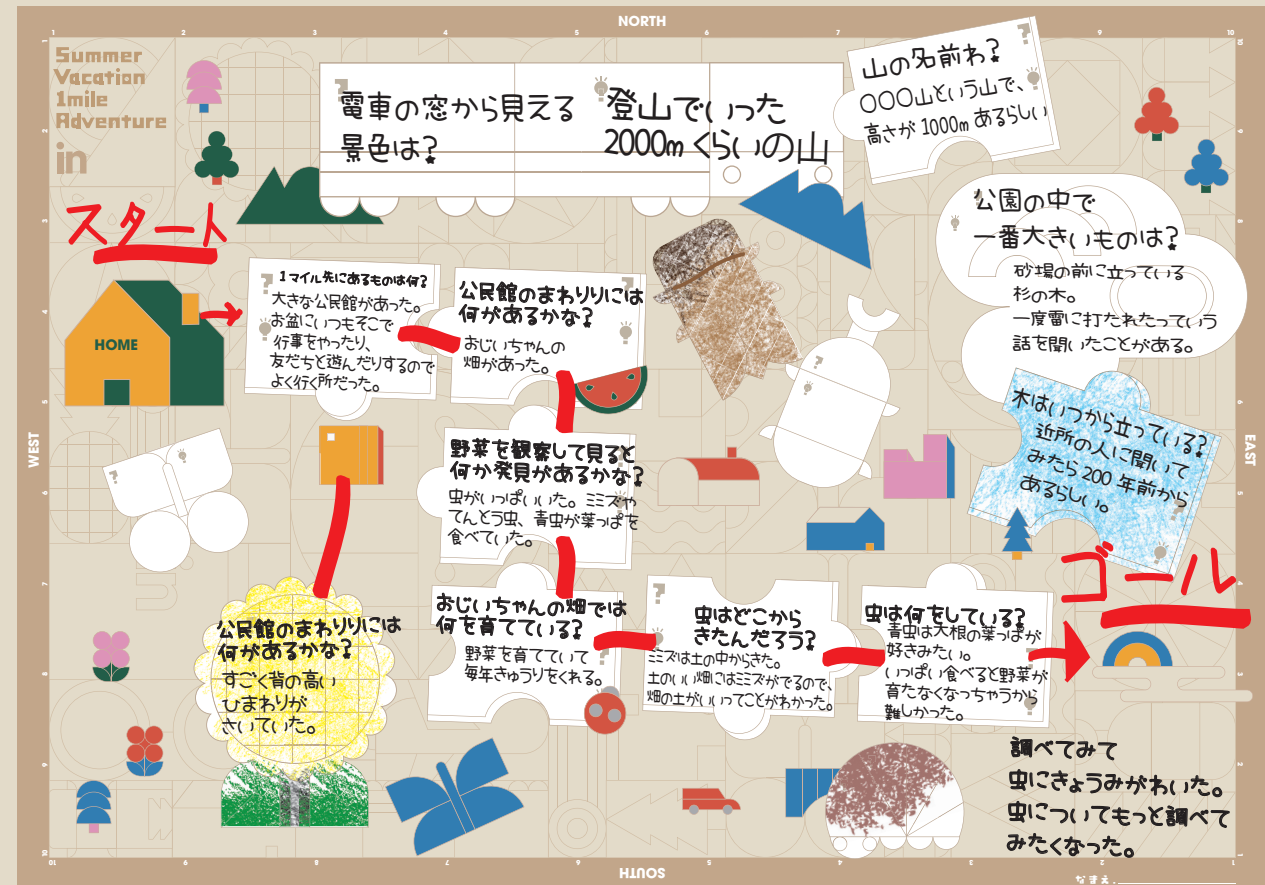
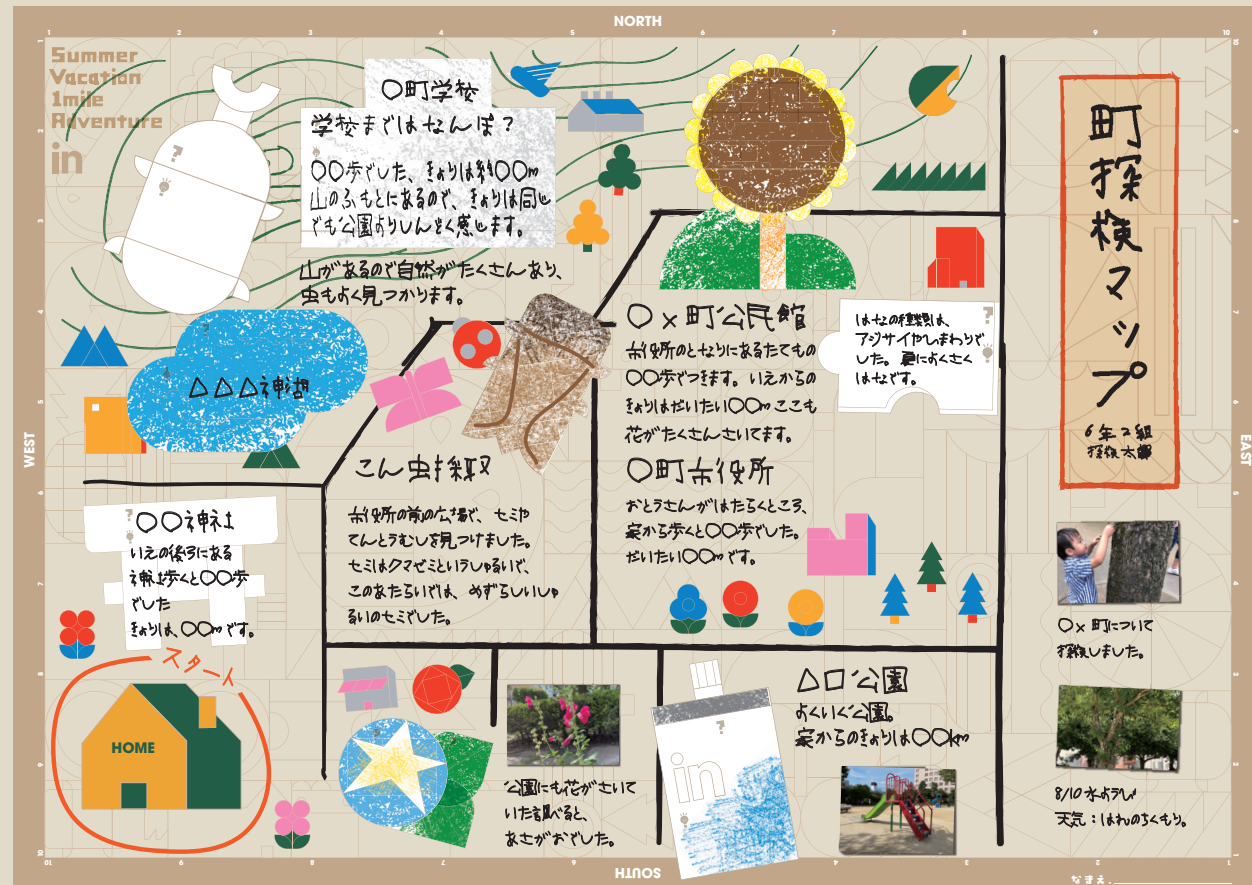
なんで木がある場所はずしいんだろ?

家のまわりに木は何本あるんだろ?

木がたくさんある場所はどんなところかな?

ネットで調べても出てこない問題や答えを見つけよう! 自ら動いて自分なりの問題や答えを見つけることが冒険のポイントだよ!

自分なりのやり方で、自分だけの地図を完成させよう!



冒険シール・地図シールはWebサイトからダウンロードして、追加することも可能だよ！
詳しくはコチラ



※本プログラムは中～高学年以上の小学生のお子様とそのお父さん、お母さんを想定して開発しております。小さいお子様もお楽しみ頂けますが、その場合はお父さんやお母さんに地図づくりをサポート頂きながら一緒に楽しみください。